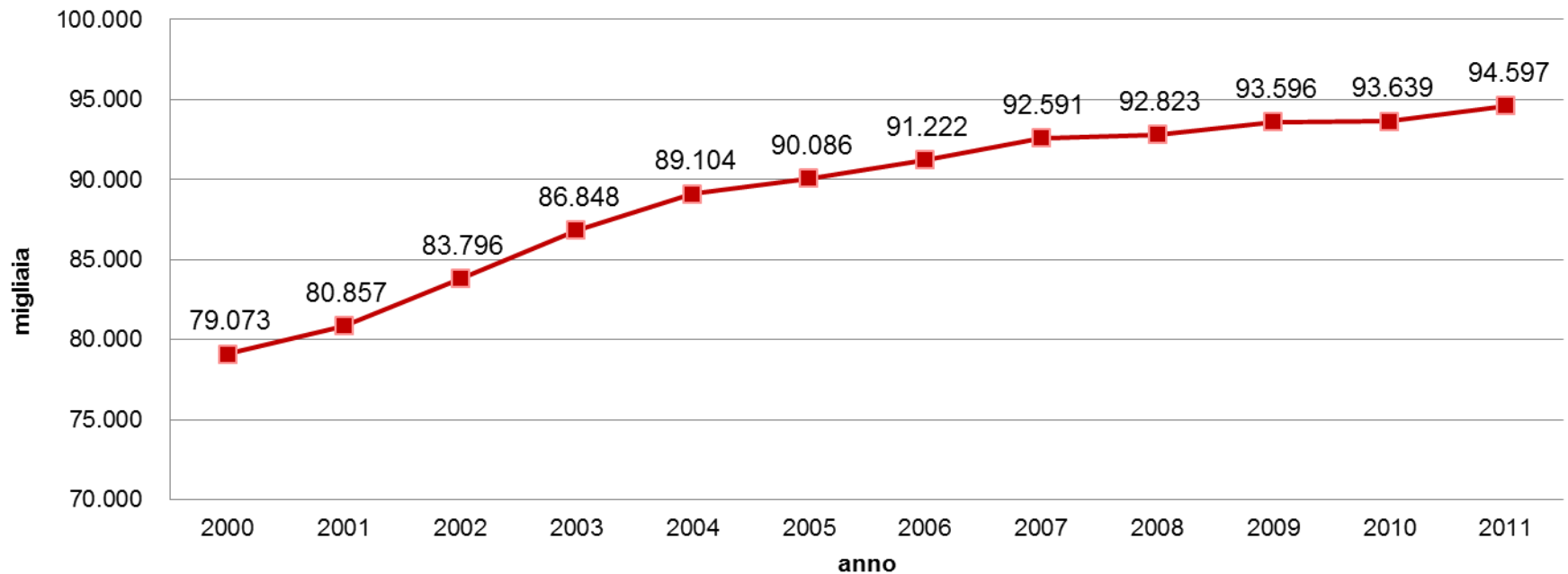


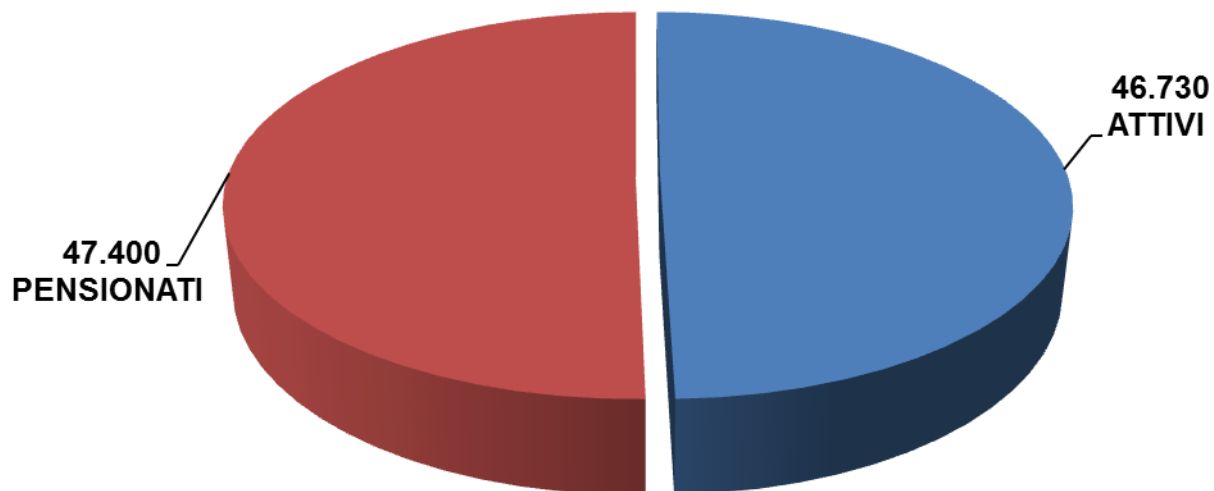
## Numero degli iscritti per categoria e comparto

	2008	2009	2010	2011	11 su 10 (%)
FIOM metalmeccanici	10.147	10.353	10.252	10.315	+0,61
FILCEM chimici e affini	2.822	2.885	2.913	2.953	+1,37
FILTEA tessili, abbigliamento	2.675	2.486	2.302	2.074	-9,90
FLAI alimentaristi, agricoltura	1.498	1.558	1.569	1.609	+2,55
SLC grafici, cartai, poste, telefoni	1.825	1.768	1.771	1.750	-1,19
FILLEA edili, legno e affini	8.602	8.613	8.411	8.438	+0,32
<b>TOTALE INDUSTRIA</b>	<b>27.569</b>	<b>27.663</b>	<b>27.218</b>	<b>27.139</b>	<b>-0,29</b>
FILCAMS commercio, servizi	4.152	4.370	4.381	4.400	+0,43
FILT trasporti	3.045	3.060	3.105	3.203	+3,16
FISAC credito, assicurazioni	1.578	1.490	1.448	1.400	-3,31
<b>TOTALE SERVIZI</b>	<b>8.775</b>	<b>8.920</b>	<b>8.934</b>	<b>9.003</b>	<b>+0,77</b>
FP sanità, enti locali e parastato	4.846	4.862	4.960	5.040	+1,61
FLC scuola	3.881	4.148	4.072	4.731	+16,18
<b>TOTALE PUBBLICA AMMINISTRAZIONE</b>	<b>8.727</b>	<b>9.010</b>	<b>9.032</b>	<b>9.771</b>	<b>+8,18</b>
NIDIL nuove identità di lavoro	730	717	732	817	+11,61
<b>TOTALE ATTIVI</b>	<b>45.801</b>	<b>46.310</b>	<b>45.916</b>	<b>46.730</b>	<b>+1,77</b>
<b>SPI pensionati</b>	<b>46.749</b>	<b>46.820</b>	<b>47.005</b>	<b>47.400</b>	<b>+0,84</b>
DISOCCUPATI	273	466	718	467	-34,96
	<b>92.823</b>	<b>93.596</b>	<b>93.639</b>	<b>94.597</b>	<b>1,02</b>

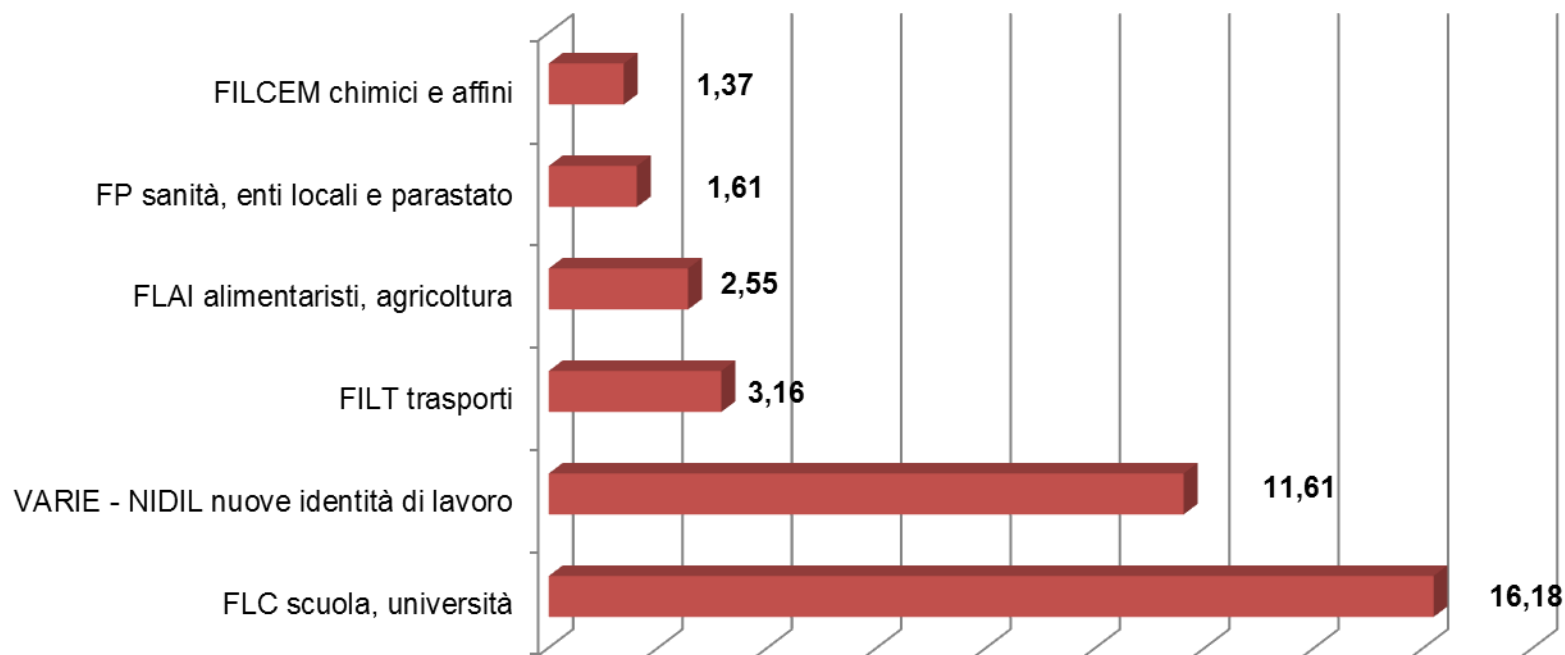
## Numero assoluto degli iscritti alla CGIL di Bergamo. Serie storica. Anni 2000-2011



## Composizione dell'universo degli iscritti alla CGIL di Bergamo. Attivi e pensionati. Anno 2011



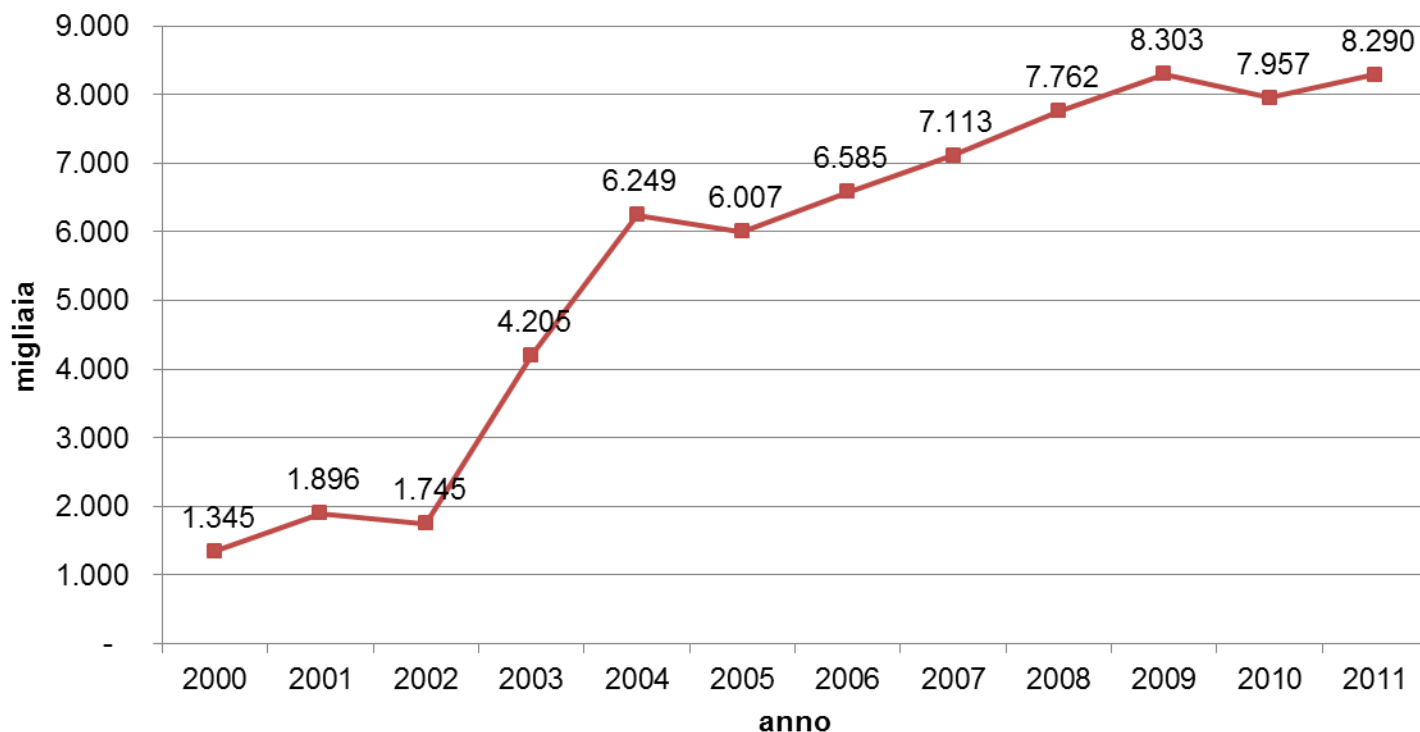
**Migliori performance di categoria.  
Anno 2011 su 2010 (aumento percentuale)**



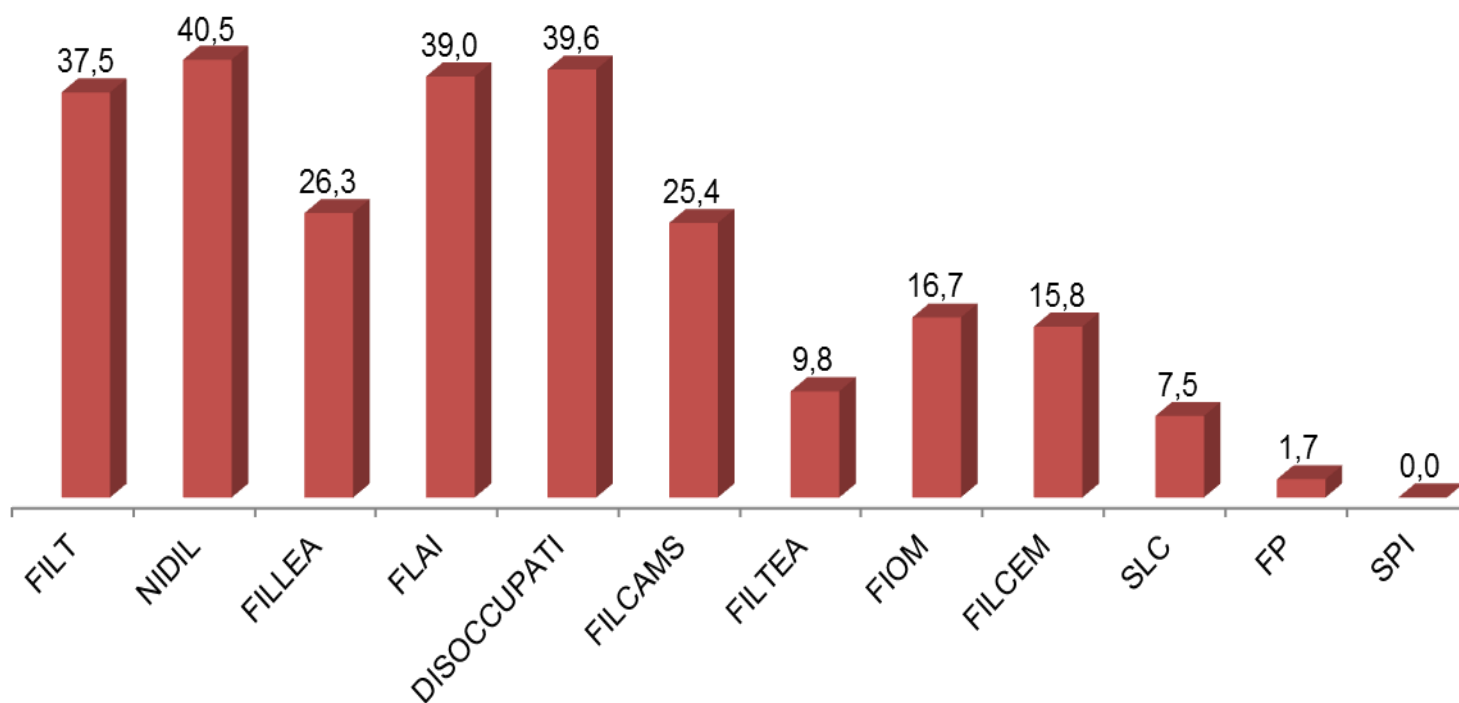
## Immigrati iscritti alla CGIL di Bergamo

	2008	2009	2010	2011	11 su 10 (%)	peso 2011 su categoria (%)
FILT trasporti	1.046	1.024	1.029	1.201	16,72	37,15
NIDIL nuove identità di lavoro	346	287	301	331	9,97	40,5
FILLEA edili, legno e affini	2.321	2.363	2.154	2.222	3,16	26,3
FLAI alimentaristi, agricoltura	442	537	558	627	12,37	39,0
DISOCCUPATI	58	201	203	185	-8,87	39,6
FILCAMS commercio e servizi	1.078	1.310	1.116	1.118	0,18	25,4
FILTEA tessili e abbigliamento	285	220	231	204	-11,69	9,8
FIOM metalmeccanici	1.487	1.745	1.714	1.718	0,23	16,7
FILCEM chimici e affini	386	412	448	467	4,24	15,8
SLC grafici cartai, poste, telefoni	125	121	133	132	-0,75	7,5
FP sanità, enti locali, parastato	0	25	70	85	21,43	1,7
<b>SPI pensionati</b>	188	58	0	0	0	0
	<b>7.762</b>	<b>8.303</b>	<b>7.957</b>	<b>8.290</b>	<b>4,18</b>	<b>8,8</b>

## Numero assoluto degli iscritti immigrati alla CGIL di Bergamo. Serie storica. Anno 2000-2011



## Peso percentuale per categoria degli immigrati iscritti alla CGIL di Bergamo. Anno 2011

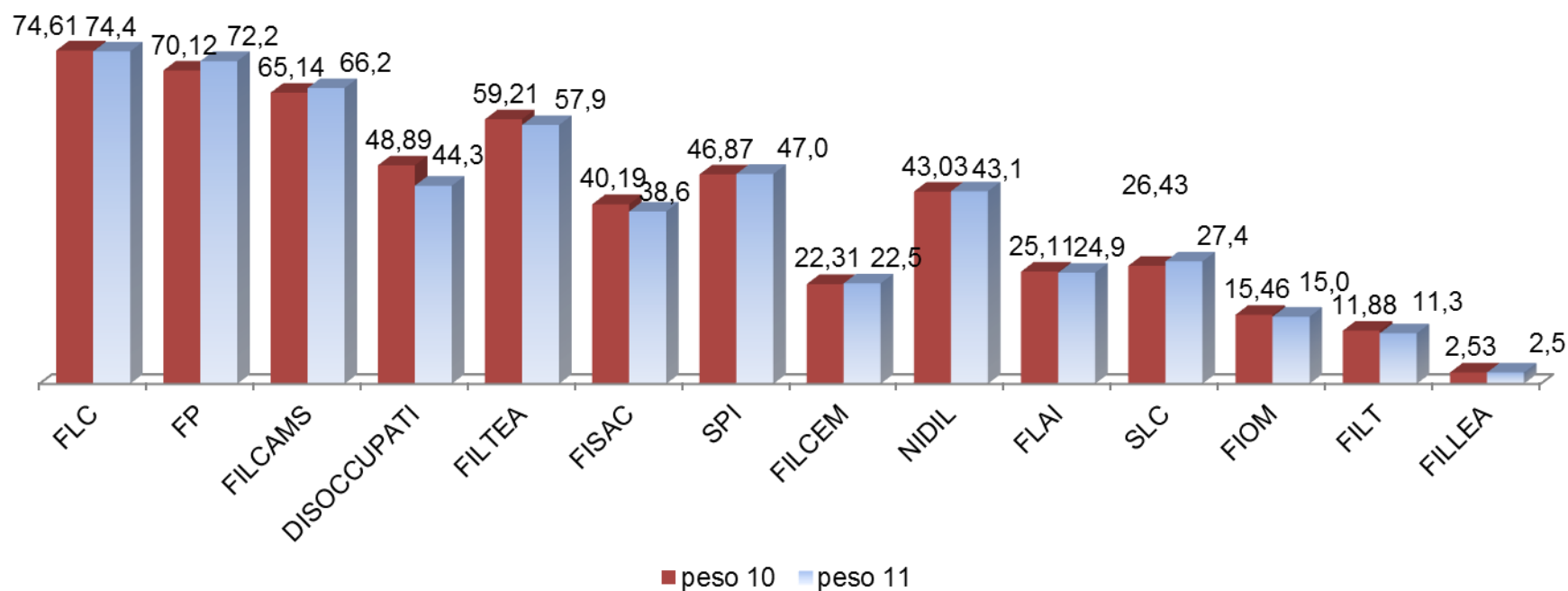


## Donne iscritte alla CGIL di Bergamo

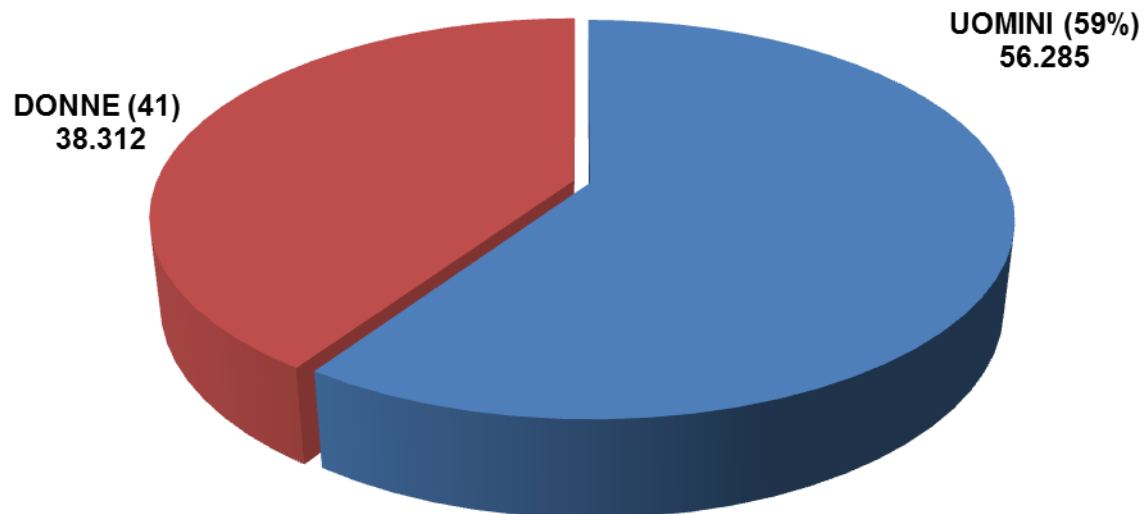
	2008	2009	2010	2011	11 su 10 (%)	peso 2011 su categoria (%)
FLC scuola	2.988	3.108	3.038	3.520	15,87	74,4
FP sanità, enti locali, parastato	3.345	3.348	3.478	3.640	4,66	72,2
FILCAMS commercio e servizi	2.749	2.903	2.854	2.912	2,03	66,2
DISOCCUPATI	173	202	351	207	-41,03	44,3
FILTEA tessili e abbigliamento	1.581	1.478	1.363	1.201	-11,89	57,9
FISAC credito, assicurazioni	669	580	582	540	-7,22	38,6
<b>SPI pensionati</b>	<b>21.787</b>	<b>21.963</b>	<b>22.031</b>	<b>22.272</b>	<b>1,09</b>	<b>47,0</b>
FILCEM chimici e affini	638	661	650	664	2,15	22,5
NIDIL nuove identità di lavoro	263	303	315	352	11,75	43,1
FLAI alimentaristi, agricoltura	389	392	394	400	1,52	24,9
SLC grafici, cartai, poste, telefoni	499	456	468	479	2,35	27,4
FIOM metalmeccanici	1.583	1.615	1.585	1.550	-2,21	15,0
FILT trasporti	423	379	369	362	-1,90	11,3
FILLEA edili, legno e affini	207	211	213	213	0	2,5
	<b>37.294</b>	<b>37.599</b>	<b>37.691</b>	<b>38.312</b>	<b>1,65</b>	<b>40,5</b>



## Peso percentuale delle donne sul totale di ciascuna categoria. Anni 2010-2011



## Peso di genere sull'universo degli iscritti alla CGIL di Bergamo. Anno 2011



## Nuovi iscritti alla CGIL di Bergamo

	2008	2009	2010	2011	11 su 10 (%)
FILCAMS commercio e servizi	1.254	1.869	1.212	1.296	6,93
FILT trasporti	1.225	1.375	1.336	1.133	-15,19
FILLEA edili, legno e affini	2.365	2.423	2.298	2.519	9,62
DISOCCUPATI	214	402	260	330	26,92
FLAI alimentaristi, agricoltura	463	483	415	406	-2,17
FIOM metalmeccanici	1.873	2.077	1.855	1.918	3,40
SLC grafici, cartai, poste, telefoni	254	249	251	289	15,14
FILTEA tessili, abbigliamento	531	384	323	361	11,76
FILCEM chimici e affini	349	450	404	499	23,51
FP sanità, enti locali, parastato	541	567	561	598	6,60
FLC scuola	722	815	627	1.111	77,19
FISAC credito, assicurazioni	146	108	71	67	-5,63
<b>SPI pensionati</b>	<b>2.770</b>	<b>2.548</b>	<b>2.946</b>	<b>2.729</b>	<b>-7,37</b>
NIDIL nuove identità di lavoro	415	398	393	478	21,63
	<b>13.122</b>	<b>14.148</b>	<b>12.952</b>	<b>13.734</b>	<b>6,04</b>

## I servizi della CGIL di Bergamo

### N. PRATICHE

PATRONATO INCA	30.856	
CENTRO SERVIZI FISCALI	149.861	di cui 71.089 pratiche 730
UFFICIO VERTENZE	2.495	
UFFICIO DIRITTI	7.435	

## Le associazioni della CGIL di Bergamo

### N. ASSOCIATI

SUNIA	1.352
APU	1.046
TERZA UNIVERSITÀ	2.650
FEDERCONSUMATORI	2.458
AUSER	8.899